

# Das Aufhängesystem für großflächige Fassadenwerbung



Unser Aufhängesystem ermöglicht Ihnen das Wechseln Ihrer Werbeflächen (Prints) ohne großen Aufwand in kürzester Zeit.

Aufhängesystem  
Aufhängesystem

# Werbefläche wechseln im Handumdrehen



Links: In diesem Fall erfolgt das Einhängen der Werbefläche vom Dach aus.



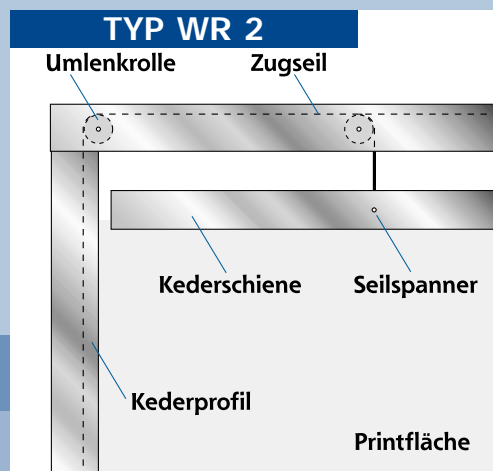
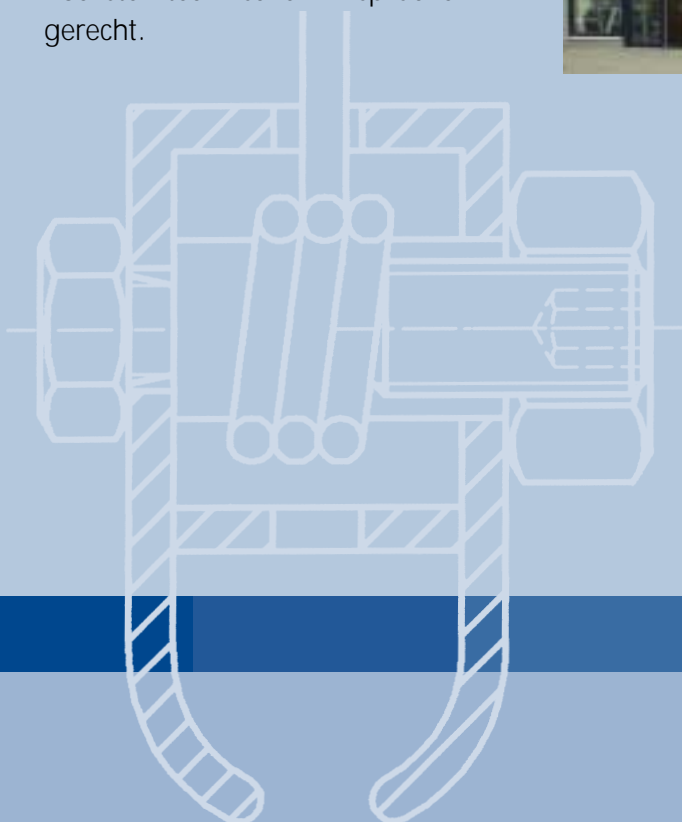
Mit diesem Rahmensystem könne ihre Werbeflächen auch vor Fenstern platziert werden.

Mit der Entwicklung unseres Aufhängesystems sind wir den Bedürfnissen unserer Kunden gefolgt.

Die Werbefläche steht im Vordergrund – der Rahmen in seiner Dimensionierung und Optik bleibt im Hintergrund und wird trotzdem höchsten technischen Ansprüchen gerecht.



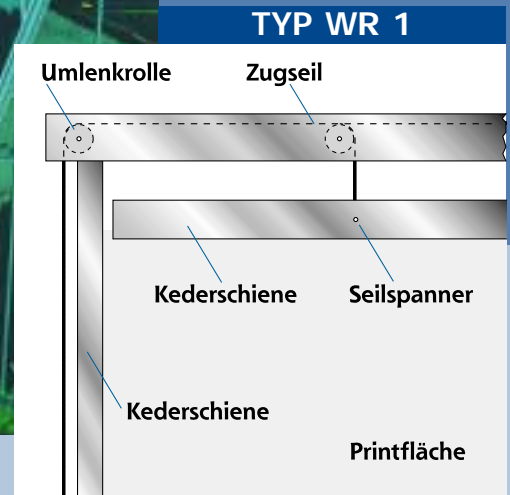
Dies ist auch durch einen Gebrauchsmusterschutz unseres Aufhängesystems dargestellt und gesichert. (Amtliches Kennzeichen 201 17928.8)



Die seitlich innenliegende Seilführung bei Typ WR 2



Unten: Die seitlich außenliegende Seilführung bei Typ WR 1



Die Aufhängesysteme bestehen aus Alu-Profilen, in die mittels einer Seilzugvorrichtung ein Werbeprent eingezogen wird. Zugseil, Umlenktechnik sowie Seilspannvorrichtungen sind aus Edelstahl gefertigt und sichern dadurch größte Lebensdauer.

- Die Spannseile beider Ausführungen werden grundsätzlich im Kopfprofil der Rahmen innenliegend über Umlenkrollen geführt.

Zwei verschiedene Ausführungen sind lieferbar.

**Typ WR 1**

**Typ WR 2**

- WR 1** Seilführung seitlich außenliegend zur Seilkurbel.
- WR 2** Seilführung seitlich innenliegend zur Seilkurbel. Die gesamten Spannseile werden hierbei im Rahmen geführt.



Auf Grund der technischen Voraussetzungen können wir unsere Aufhängesysteme an Ihre Bildgrößen und Fassaden individuell anpassen.



Aufhängesystem  
Aufhängesystem



# Miet-Angebot!

Sie haben auch die Möglichkeit, das Aufhängesystem zu mieten. Fragen sie per Fax nach unseren Konditionen.

## Faxantwort

Ich möchte mehr erfahren über:

- Typ WR 1
- Typ WR 2
- Ihr Mietangebot

Bitte nehmen Sie mit uns Kontakt auf.

.....  
Firma

.....  
Ansprechpartner

.....  
Straße

.....  
PLZ / Ort

.....  
Telefon

.....  
Telefax

.....  
E-Mail

Händlerstempel



Das Aufhängesystem wird direkt an der Fassade angebracht. Das Werbeprint kann ganz einfach mit Hilfe einer Drehkurbel von einer Person ausgewechselt werden.

